

Prüfbericht

Hotel im Kornspeicher – Marburg

Ausgabe für Menschen mit einer Sehbehinderung und blinde Menschen



Prüfergebnis

Das **Hotel im Kornspeicher Marburg** wurde am 21.07.2014 durch einen zertifizierten Erheber evaluiert und durch die Prüfstelle mit dem Zertifikat

„Barrierefreiheit geprüft“

teilweise barrierefrei

für Menschen mit Gehbehinderung

für Menschen mit Hörbehinderung

für gehörlose Menschen

für Menschen mit Sehbehinderung



ausgezeichnet und darf das Kennzeichen von **Oktober 2014 bis September 2017** führen.

Kriterien

Die Kennzeichnung „**Barrierefreiheit geprüft – teilweise barrierefrei für Menschen mit Sehbehinderung**“ bedeutet u.a.:

- es sind **gut sichtbare** Gehwegbegrenzungen vorhanden (z.B. Rasenkantensteine)
- Glastüren sind mit **Sicherheitsmarkierungen** gekennzeichnet
- bei Treppen sind mind. die erste und die letzte Stufe mit einer kontrastierenden Kante versehen
- die Bedienelemente bzw. die Beschilderung in Aufzügen ist **taktil erfassbar**
- die Halteposition in Aufzügen wird **durch Sprache angesagt** werden, oder die Etagennummern sind in der Türleibung oder im Türrahmen **taktil erfassbar**.






Zusätzlich weist der Betrieb noch folgende Kriterien auf:

- ein **Leitsystem** mit Leitmarkierungen im Außenbereich
- Gebäudegrundriss **taktil erfassbar** an der Rezeption
- Handlaufinformationen in **Braille** und **Pyramidenschrift** im Treppenhaus
- Beschilderung sämtlicher Räume/Türen **in Braille** und
- **Optisches Orientierungssystem** für Sehbehinderte in den Fluren durch LED Leuchten
- keine Behinderungen durch Möbel etc. in den Fluren






Zudem haben die Mitarbeiter des Betriebs eine **Schulung** zum Thema „**Barrierefreiheit – Komfort- und Qualitätsmerkmal für Alle**“ besucht und es liegen ausführliche Daten zur Zugänglichkeit des gesamten Angebotes vor. Diese Daten wurden von **externen, speziell geschulten Erhebern** vor Ort evaluiert. Es handelt sich somit um **keine** Selbsteinschätzung des Betriebs.

Überblick über das Prüfergebnis

Alle Teilbereiche, die von Kunden und Gästen genutzt werden, erfüllen die Qualitätskriterien– **teilweise barrierefrei für Menschen mit Sehbehinderung**. Auch wenn die anderen Teilbereiche formal nicht alle Qualitätsanforderungen erfüllen, können Sie anhand der folgenden detaillierten und verlässlichen Angaben die individuelle Eignung prüfen. Für folgende Bereiche wurden die detaillierten Erhebungsdaten aufbereitet und können von Ihnen genutzt werden. Bitte entscheiden Sie selbst, ob die Zugänglichkeit für **Ihre Anforderungen** ausreicht.

<div style="display: flex; align-items: center;"> <div style="border: 1px solid black; padding: 5px; margin-right: 10px;"> Barrierefreiheit geprüft </div>  </div>						
Teilergebnis: Eingang Gebäude, Rezeption		✓	-	✓	-	
Teilergebnis: Aufzug		✓	-	-	-	
Teilergebnis: Treppenhaus		-	-	-	✓	Alternative: Aufzug
Teilergebnis: barrierefrei konzipiertes Zimmer 54		-	-	-	-	Alternative: Businesszimmer
Teilergebnis: Business-Zimmer 42		✓	-	-	-	
Teilergebnis: Speiseraum		✓	✓	✓	✓	
Teilergebnis: WC für Menschen mit Behinderung (m/w) EG		✓	-	-	-	
Teilergebnis: Tagungsräume		✓	-	-	-	
Teilergebnis: Sauna		✓	✓	✓	✓	


Eingang und Rezeption von Hotel im Kornspeicher Marburg

<div style="display: flex; align-items: center;"> <div style="border: 1px solid black; padding: 5px; margin-right: 10px;"> Barrierefreiheit geprüft </div>  </div>						
Teilergebnis: Eingang Gebäude, Rezeption		✓	-	✓	-	
In Rosa hinterlegt: Anforderung zur Erreichung der jeweiligen Stufe und für die Personengruppe ✓ zeigt an, dass das Kriterium erfüllt wird - zeigt an, dass die Anforderung der jeweilige Stufe nicht erfüllt ist	Stufe	1	2	1	2	
Weg vom Parkplatz zum Eingang						IST-Zustand
Es muss eine gut sichtbare Gehwegbegrenzung vorhanden sein. (z.B. Rasenkantensteine)	S1,S2	✓	✓	✓	✓	ja
Die Breite des Weges beträgt mind. 120 cm. (Tol: 118 cm)	B2				✓	165 cm
Es müssen Leitstreifen als Bodenindikatoren vorhanden sein.	B2				-	nein
Schwelle/Stufe/Treppe (es gibt als Alternative auch eine Rampe mit Handlauf)						IST-Zustand
Es muss ein mindestens einseitiger Handlauf vorhanden sein.	S2,B2		✓		✓	ja
Die Handläufe müssen am Anfang und am Ende der Treppenläufe mind. 30 cm waagrecht weitergeführt werden.	S2,B2		-		-	nein
Es müssen taktile Informationen zum Stockwerk am Anfang und am Ende der Treppenläufe vorhanden sein.	B2				-	nein

Mindestens die erste und letzte Stufe müssen eine mit der waagerechten und senkrechten Stufenfläche kontrastierende Kante aufweisen.	S1,S2	-	-			nein
Es muss ein visueller Kontrast zwischen dem Fußbodenbelag und Treppenauf- oder abgängen bestehen.	S2		✓			ja
Es muss ein taktiler Kontrast zwischen dem Fußbodenbelag und Treppenauf- oder abgängen bestehen.	B2				✓	ja
Die Treppe muss hell und blendfrei ausgeleuchtet sein.	S2		✓			ja
Eingangsbereich						
Der Eingangsbereich ist farblich kontrastiert zur Umgebung.	S2		✓			ja
Der Eingang ist hell und blendfrei ausgeleuchtet.	S2		✓			ja
Glastüren (ganz oder teilweise) müssen mit Sicherheitsmarkierungen gekennzeichnet sein.	B2				✓	ja
Haupteingang Tür – Rezeption						
Die Tür darf keine Karussell- oder Rotationstür sein.	S2,B2		✓		✓	nein
Die Tür bzw. der Türrahmen muss farblich kontrastierend zur Umgebung abgesetzt sein.	S2		-			nein
Glastüren (ganz oder teilweise) müssen mit Sicherheitsmarkierungen gekennzeichnet sein.	S1,S2	✓	✓			ja
Rezeption						
Der Schalter/Tresen/Kasse muss hell ausgeleuchtet sein.	S2		✓			ja
Der Weg von der Eingangstür zum Schalter/Tresen, zur Kasse muss mit Leitstreifen als Bodenindikatoren gekennzeichnet sein.	B2				-	nein



Aufzug im Kornspeicher Marburg

<div style="border: 1px solid black; padding: 5px; display: inline-block;"> Barrierefreiheit geprüft </div> 							
Teilergebnis: Aufzug			✓	-	-	-	
In Rosa hinterlegt: Anforderung zur Erreichung der jeweiligen Stufe und für die Personengruppe ✓ zeigt an, dass das Kriterium erfüllt wird - zeigt an, dass die Anforderung der jeweilige Stufe nicht erfüllt ist		Stufe	1	2	1	2	
Flur/Weg/Gang von der Eingangstür zum Aufzug							IST-Zustand
Der Flur/Weg/Gang muss hell und blendfrei ausgeleuchtet sein.		S2		✓			ja
Der Flur/Weg/Gang muss farblich kontrastierend gestaltet sein.		S2		✓			ja
Die Wand muss als Orientierungsleitlinie genutzt werden können.		B2				-	nein
Es dürfen keine Hindernisse vorhanden sein, z.B. in den Weg ragende Gegenstände etc.		S2,B2		✓		✓	keine
Der Weg ist visuell kontrastreich von der Umgebung abgesetzt.		S2		✓			ja
Es müssen gut tastbare Orientierungshilfen im Fußboden vorhanden sein, oder andere bauliche Elemente können als Orientierung genutzt werden.		B1,B2			-	-	nein
Leitstreifen müssen als Bodenindikatoren vorhanden sein.		S2,B2		-		-	nein
Flur/Weg/Gang von der Rezeption zum Aufzug							IST-Zustand






Der Flur/Weg/Gang muss hell und blendfrei ausgeleuchtet sein.	S2		✓			ja
Der Flur/Weg/Gang muss farblich kontrastierend gestaltet sein.	S2		-			nein
Die Wand muss als Orientierungsleitlinie genutzt werden können.	B2				-	nein
Es dürfen keine Hindernisse vorhanden sein, z.B. in den Weg ragende Gegenstände etc.	S2,B2		✓		✓	keine
Der Weg ist visuell kontrastreich von der Umgebung abgesetzt.	S2		✓			ja
Es müssen gut tastbare Orientierungshilfen im Fußboden vorhanden sein, oder andere bauliche Elemente können als Orientierung genutzt werden.	B1,B2			-	-	nein
Leitstreifen müssen als Bodenindikatoren vorhanden sein.	S2,B2		-		-	nein
Aufzug						IST-Zustand
Der Aufzug muss blendfrei ausgeleuchtet sein.	S2		✓			ja
Die Bedienelemente bzw. die Beschilderung muss einen guten hell-dunkel Kontrast aufweisen.	S2		✓			ja
Die Bedienelemente bzw. die Beschilderung muss taktil erfassbar sein.	S1,S2, B1,B2	✓	✓	✓	✓	ja
Die Beschilderung, deren Informationsgehalt über die Angabe einzelner Zahlen, Buchstaben oder Piktogramme hinausgeht, muss zusätzlich in Brailleschrift ausgebildet sein.	B2				✓	ja
Die Halteposition muss durch Sprache angesagt werden, oder die Etagennummern sind in der Türleibung oder im Türrahmen taktil erfassbar.	S1,S2, B1,B2	✓	✓	✓	✓	ja, angesagt
Informationsschild neben dem Aufzug						
Informationen müssen in gut lesbarer Schrift vorhanden sein.	S1,S2	✓	✓			ja
Zwischen Schrift/Piktogramm und Hintergrund muss ein guter hell-dunkel Kontrast bestehen.	S1,S2	✓	✓			ja

Barrierefreiheit geprüft
Prüfbericht Hotel im Kornspeicher – Marburg 10/26

Wesentliche Informationen, deren Informationsgehalt über Zahlen-, Buchstaben- oder Piktogrammangaben hinausgehen, sind zusätzlich taktil erfassbar (z.B. Prismen- oder Reliefschrift).	B2				✓	ja
Wesentliche Informationen, deren Informationsgehalt über Zahlen-, Buchstaben- oder Piktogrammangaben hinausgehen, sind zusätzlich in Brailleschrift verfügbar.	B2				✓	ja
Wesentliche Informationen, deren Informationsgehalt über Zahlen-, Buchstaben- oder Piktogrammangaben hinausgehen, sind zusätzlich akustisch abrufbar sein.	B2				-	nein








Treppenhaus im Hotel im Kornspeicher Marburg

<div style="border: 1px solid black; padding: 5px; display: inline-block;"> Barrierefreiheit geprüft </div> 						
		-	-		✓	
In Rosa hinterlegt: Anforderung zur Erreichung der jeweiligen Stufe und für die Personengruppe ✓ zeigt an, dass das Kriterium erfüllt wird - zeigt an, dass die Anforderung der jeweilige Stufe nicht erfüllt ist	Stufe	1	2	1	2	
Treppen zu den einzelnen Etagen (als Alternative zum Aufzug)						IST-Zustand
Es muss ein mindestens einseitiger Handlauf vorhanden sein.	S2,B2		✓		✓	ja, einseitig
Die Handläufe müssen am Anfang und am Ende der Treppenläufe mind. 30 cm waagrecht weitergeführt werden.	S2,B2		✓		✓	ja
Es müssen taktile Informationen zum Stockwerk am Anfang und am Ende der Treppenläufe vorhanden sein.	B2				✓	ja
Mindestens die erste und letzte Stufe müssen eine mit der waagerechten und senkrechten Stufenfläche kontrastierende Kante aufweisen.	S1,S2	-	-			nein
Die Treppe muss hell und blendfrei ausgeleuchtet sein.	S2		✓			ja
Türen Etage/Treppenhaus (alle baugleich)						IST-Zustand
Die Tür darf keine Karussell- oder Rotationstür sein.	S2,B2		✓		✓	keine

Die Tür bzw. der Türrahmen muss farblich kontrastierend zur Umgebung abgesetzt sein.	S2		-			nein
Glastüren (ganz oder teilweise) müssen mit Sicherheitsmarkierungen gekennzeichnet sein.	S1,S2	✓	✓			keine Glastür
Bedienelemente (Türgriff/Schalter)						
Bedienelemente müssen visuell kontrastreich gestaltet sein.	S2		✓			ja
Bedienelemente müssen taktil erfassbar sein.	B2				✓	ja




barrierefrei konzipiertes Zimmer 54 (Suite- unten nur barrierefrei) im Hotel im Kornspeicher Marburg






<div style="border: 1px solid black; padding: 5px; display: inline-block;"> Barrierefreiheit geprüft </div> 						
		-	-	-	-	
In Rosa hinterlegt: Anforderung zur Erreichung der jeweiligen Stufe und für die Personengruppe ✓ zeigt an, dass das Kriterium erfüllt wird - zeigt an, dass die Anforderung der jeweilige Stufe nicht erfüllt ist	Stufe	1	2	1	2	
Flur vom Aufzug bzw. Treppenhaus zum Zimmer 54						IST-Zustand
Der Flur/Weg/Gang muss hell und blendfrei ausgeleuchtet sein.	S2		✓			ja
Der Flur/Weg/Gang muss farblich kontrastierend gestaltet sein.	S2		✓			ja
Die Wand muss als Orientierungsleitlinie genutzt werden können.	B2				✓	ja
Es dürfen keine Hindernisse vorhanden sein, z.B. in den Weg ragende Gegenstände etc.	S2,B2		✓		✓	keine
Der Weg ist visuell kontrastreich von der Umgebung abgesetzt.	S2		✓			ja
Es müssen gut tastbare Orientierungshilfen im Fußboden vorhanden sein, oder andere bauliche Elemente können als Orientierung genutzt werden.	B1,B2			-	-	nein
Leitstreifen müssen als Bodenindikatoren vorhanden sein.	S2,B2		✓		✓	nein, aber an den Wänden
Eingang zum Zimmer						IST-Zustand

Die Tür darf keine Karussell- oder Rotationstür sein.	S2,B2		✓		✓	keine
Die Tür bzw. der Türrahmen muss farblich kontrastierend zur Umgebung abgesetzt sein.	S2		-			nein
Glastüren (ganz oder teilweise) müssen mit Sicherheitsmarkierungen gekennzeichnet sein.	S1,S2	✓	✓			keine Glastür
Bedienelemente (Türgriff/Schalter)						
Bedienelemente müssen visuell kontrastreich gestaltet sein.	S2		✓			ja
Bedienelemente müssen taktil erfassbar sein.	B2				✓	ja
Zimmer						
Ist das Zimmer hell und blendfrei gestaltet?	S2		✓			ja
Es dürfen keine Hindernisse vorhanden sein, z.B. in den Raum ragende Gegenstände etc.	S2,B2		-		-	eine Wendeltreppe
Assistenzhunde (Begleithunde, Blindenhunde etc.) dürfen mitgebracht werden.	B2				✓	ja
Eingang zum Badezimmer						
Die Tür darf keine Karussell- oder Rotationstür sein.	S2,B2		✓		✓	keine
Die Tür bzw. der Türrahmen muss farblich kontrastierend zur Umgebung abgesetzt sein.	S2		-			nein
Glastüren (ganz oder teilweise) müssen mit Sicherheitsmarkierungen gekennzeichnet sein.	S1,S2	✓	✓			keine Glastür
Bedienelemente (Türgriff/Schalter)						
Bedienelemente müssen visuell kontrastreich gestaltet sein.	S2		✓			ja
Bedienelemente müssen taktil erfassbar sein.	B2				✓	ja
Wendeltreppe zum Schlafzimmer						

Es muss ein mindestens einseitiger Handlauf vorhanden sein.	S2,B2		✓		✓	ja
Die Handläufe müssen am Anfang und am Ende der Treppenläufe mind. 30 cm waagrecht weitergeführt werden.	S2,B2		-		-	nein
Es müssen taktile Informationen zum Stockwerk am Anfang und am Ende der Treppenläufe vorhanden sein.	B2				-	nein
Mindestens die erste und letzte Stufe müssen eine mit der waagerechten und senkrechten Stufenfläche kontrastierende Kante aufweisen.	S1,S2	-	-			nein
Es muss ein visueller Kontrast zwischen dem Fußbodenbelag und Treppenauf- oder abgängen bestehen.	S2		-			nein
Es muss ein taktiler Kontrast zwischen dem Fußbodenbelag und Treppenauf- oder abgängen bestehen.	B2				-	nein
Die Treppe muss hell und blendfrei ausgeleuchtet sein.	S2		✓			ja








Business-Zimmer 42 im Hotel im Kornspeicher Marburg

<div style="border: 1px solid black; padding: 5px; display: inline-block;"> Barrierefreiheit geprüft </div> 						
		✓	-	-	-	
In Rosa hinterlegt: Anforderung zur Erreichung der jeweiligen Stufe und für die Personengruppe ✓ zeigt an, dass das Kriterium erfüllt wird - zeigt an, dass die Anforderung der jeweilige Stufe nicht erfüllt ist	Stufe	1	2	1	2	
Flur vom Aufzug bzw. Treppenhaus zum Zimmer 42						IST-Zustand
Der Flur/Weg/Gang muss hell und blendfrei ausgeleuchtet sein.	S2		✓			ja
Der Flur/Weg/Gang muss farblich kontrastierend gestaltet sein.	S2		✓			ja
Die Wand muss als Orientierungsleitlinie genutzt werden können.	B2				✓	ja
Es dürfen keine Hindernisse vorhanden sein, z.B. in den Weg ragende Gegenstände etc.	S2,B2		✓		✓	keine
Der Weg ist visuell kontrastreich von der Umgebung abgesetzt.	S2		✓			ja
Es müssen gut tastbare Orientierungshilfen im Fußboden vorhanden sein, oder andere bauliche Elemente können als Orientierung genutzt werden.	B1,B2			-	-	nein
Leitstreifen müssen als Bodenindikatoren vorhanden sein.	S2,B2		✓		✓	nein, aber an den Wänden
Eingang zum Zimmer						IST-Zustand

Die Tür darf keine Karussell- oder Rotationstür sein.	S2,B2		✓		✓	keine
Die Tür bzw. der Türrahmen muss farblich kontrastierend zur Umgebung abgesetzt sein.	S2		-			nein
Glastüren (ganz oder teilweise) müssen mit Sicherheitsmarkierungen gekennzeichnet sein.	S1,S2	✓	✓			keine Glastür
Bedienelemente (Türgriff/Schalter)						
Bedienelemente müssen visuell kontrastreich gestaltet sein.	S2		✓			ja
Bedienelemente müssen taktil erfassbar sein.	B2				✓	ja
Zimmer 42						
IST-Zustand						
Ist das Zimmer hell und blendfrei gestaltet?	S2		✓			ja
Es dürfen keine Hindernisse vorhanden sein, z.B. in den Raum ragende Gegenstände etc.	S2,B2		✓		✓	nein
Assistenzhunde (Begleithunde, Blindenhunde etc.) dürfen mitgebracht werden.	B2				✓	ja
Eingang zum Badezimmer						
IST-Zustand						
Die Tür darf keine Karussell- oder Rotationstür sein.	S2,B2		✓		✓	keine
Die Tür bzw. der Türrahmen muss farblich kontrastierend zur Umgebung abgesetzt sein.	S2		-			nein
Glastüren (ganz oder teilweise) müssen mit Sicherheitsmarkierungen gekennzeichnet sein.	S1,S2	✓	✓			keine Glastür
Bedienelemente (Türgriff/Schalter)						
Bedienelemente müssen visuell kontrastreich gestaltet sein.	S2		✓			ja
Bedienelemente müssen taktil erfassbar sein.	B2				✓	ja






Speiseraum im Hotel im Kornspeicher Marburg

<div style="border: 1px solid black; padding: 5px; display: flex; align-items: center;"> <div style="border: 1px solid black; padding: 2px; margin-right: 10px;"> Barrierefreiheit geprüft </div>  </div>						
Teilergebnis: Speiseraum/Restaurant		✓	✓	✓	✓	
In Rosa hinterlegt: Anforderung zur Erreichung der jeweiligen Stufe und für die Personengruppe ✓ zeigt an, dass das Kriterium erfüllt wird - zeigt an, dass die Anforderung der jeweilige Stufe nicht erfüllt ist	Stufe	1	2	1	2	
Flur vom Fahrstuhl/Rezeption in den Speiseraum						IST-Zustand
Der Flur/Weg/Gang muss hell und blendfrei ausgeleuchtet sein.	S2		✓			ja
Der Flur/Weg/Gang muss farblich kontrastierend gestaltet sein.	S2		✓			ja
Die Wand muss als Orientierungsleitlinie genutzt werden können.	B2				✓	ja
Es dürfen keine Hindernisse vorhanden sein, z.B. in den Weg ragende Gegenstände etc.	S2,B2		✓		✓	keine
Der Weg ist visuell kontrastreich von der Umgebung abgesetzt.	S2		✓			ja
Es müssen gut tastbare Orientierungshilfen im Fußboden vorhanden sein, oder andere bauliche Elemente können als Orientierung genutzt werden.	B1,B2			✓	✓	ja
Leitstreifen müssen als Bodenindikatoren vorhanden sein.	S2,B2		✓		✓	nein, aber an den Wänden
Restaurant/Speiseraum						IST-Zustand
Raum						

Es dürfen keine Hindernisse vorhanden sein, z.B. in den Raum ragende Gegenstände etc.	S2,B2		✓		✓	keine
Assistenzhunde (Begleithunde, Blindenhunde etc.) dürfen mitgebracht werden.	B2				✓	ja








WC für Menschen mit Behinderung (m/w) im Hotel im Kornspeicher Marburg

<div style="border: 1px solid black; padding: 5px; display: inline-block;"> Barrierefreiheit geprüft </div> 							
			✓	-	-	-	
In Rosa hinterlegt: Anforderung zur Erreichung der jeweiligen Stufe und für die Personengruppe ✓ zeigt an, dass das Kriterium erfüllt wird - zeigt an, dass die Anforderung der jeweilige Stufe nicht erfüllt ist		Stufe	1	2	1	2	
Flur/Weg/Gang							IST-Zustand
Der Flur/Weg/Gang muss hell und blendfrei ausgeleuchtet sein.		S2		✓			ja
Der Flur/Weg/Gang muss farblich kontrastierend gestaltet sein.		S2		✓			ja
Die Wand muss als Orientierungsleitlinie genutzt werden können.		B2				✓	ja
Es dürfen keine Hindernisse vorhanden sein, z.B. in den Weg ragende Gegenstände etc.		S2,B2		✓		✓	keine
Der Weg ist visuell kontrastreich von der Umgebung abgesetzt.		S2		✓			ja
Es müssen gut tastbare Orientierungshilfen im Fußboden vorhanden sein, oder andere bauliche Elemente können als Orientierung genutzt werden.		B1,B2			-	-	nein
Leitstreifen müssen als Bodenindikatoren vorhanden sein.		S2,B2		✓		✓	ja, an den Wänden
Eingang zum Sanitärraum							IST-Zustand
Die Tür darf keine Karussell- oder Rotationstür sein.		S2,B2		✓		✓	nein

Die Tür bzw. der Türrahmen muss farblich kontrastierend zur Umgebung abgesetzt sein.	S2		-			nein
Bedienelemente (Türgriff/Schalter)						
Bedienelemente müssen visuell kontrastreich gestaltet sein.	S2		✓			ja
Bedienelemente müssen taktil erfassbar sein.	B2				✓	ja
Beschilderung an der Tür zum öffentlichen WC für Menschen mit Behinderung						
Wesentliche Informationen, deren Informationsgehalt über Zahlen-, Buchstaben- oder Piktogrammangaben hinausgehen, sind zusätzlich taktil erfassbar (z.B. Prismen- oder Reliefschrift) und zusätzlich in Brailleschrift verfügbar.	B2,S2		✓		✓	ja
Wesentliche Informationen, deren Informationsgehalt über Zahlen-, Buchstaben- oder Piktogrammangaben hinausgehen, sind zusätzlich akustisch abrufbar sein.	B2,S2				-	nein
Zwischen Schrift/Piktogramm und Hintergrund muss ein guter hell-dunkel Kontrast bestehen.	S1,S2	✓	✓			ja
Informationen müssen in gut lesbarer Schrift vorhanden sein.	S1,S2	✓	✓			ja








Tagungsraum im Hotel im Kornspeicher Marburg

<div style="border: 1px solid black; padding: 5px; display: inline-block;"> Barrierefreiheit geprüft </div> 						
Teilergebnis: Tagungsraum		✓	-	-	-	
In Rosa hinterlegt: Anforderung zur Erreichung der jeweiligen Stufe und für die Personengruppe ✓ zeigt an, dass das Kriterium erfüllt wird - zeigt an, dass die Anforderung der jeweilige Stufe nicht erfüllt ist	Stufe	1	2	1	2	
Flur vom Fahrstuhl/Treppenhaus zum Tagungsraum						IST-Zustand
Der Flur/Weg/Gang muss hell und blendfrei ausgeleuchtet sein.	S2		✓			ja
Der Flur/Weg/Gang muss farblich kontrastierend gestaltet sein.	S2		✓			ja
Die Wand muss als Orientierungsleitlinie genutzt werden können.	B2				✓	ja
Es dürfen keine Hindernisse vorhanden sein, z.B. in den Weg ragende Gegenstände etc.	S2,B2		✓		✓	keine
Der Weg ist visuell kontrastreich von der Umgebung abgesetzt.	S2		✓			ja
Es müssen gut tastbare Orientierungshilfen im Fußboden vorhanden sein, oder andere bauliche Elemente können als Orientierung genutzt werden.	B1,B2			-	-	nein
Leitstreifen müssen als Bodenindikatoren vorhanden sein.	S2,B2		✓		✓	ja, als Wandindikatoren
Eingang zum Tagungsraum						IST-Zustand

Die Tür darf keine Karussell- oder Rotationstür sein.	S2,B2		✓		✓	keine
Die Tür bzw. der Türrahmen muss farblich kontrastierend zur Umgebung abgesetzt sein.	S2		-			nein
Glastüren (ganz oder teilweise) müssen mit Sicherheitsmarkierungen gekennzeichnet sein.	S1,S2	✓	✓			keine Glastür
Bedienelemente (Türgriff/Schalter)						
Bedienelemente müssen visuell kontrastreich gestaltet sein.	S2		✓			ja
Bedienelemente müssen taktil erfassbar sein.	B2				✓	ja
Zwischen der Fußbodenstruktur und der angrenzenden Bodenstruktur muss ein visueller Kontrast bestehen.	S2		✓			ja
Es muss ein taktiler Kontrast zwischen der Fußbodenstruktur und der angrenzenden Bodenstruktur bestehen, oder die Wand kann als Leitlinie genutzt werden.	B2				✓	ja, die Wand kann genutzt werden
Es dürfen keine Hindernisse vorhanden sein, z.B. in den Raum ragende Gegenstände etc.	S2,B2		✓		✓	keine
Es müssen gut tastbare Orientierungshilfen im Fußboden vorhanden sein.	B2				-	nein



Sauna im Hotel im Kornspeicher Marburg

<div style="border: 1px solid black; padding: 5px; display: inline-block;"> Barrierefreiheit geprüft </div> 							
			✓	-	-	-	
In Rosa hinterlegt: Anforderung zur Erreichung der jeweiligen Stufe und für die Personengruppe ✓ zeigt an, dass das Kriterium erfüllt wird - zeigt an, dass die Anforderung der jeweilige Stufe nicht erfüllt ist		Stufe	1	2	1	2	
Flur/Weg/Gang vom Aufzug zur Sauna							IST-Zustand
Der Flur/Weg/Gang muss hell und blendfrei ausgeleuchtet sein.		S2		✓			ja
Der Flur/Weg/Gang muss farblich kontrastierend gestaltet sein.		S2		✓			ja
Die Wand muss als Orientierungsleitlinie genutzt werden können.		B2				✓	ja
Es dürfen keine Hindernisse vorhanden sein, z.B. in den Weg ragende Gegenstände etc.		S2,B2		✓		✓	keine
Der Weg ist visuell kontrastreich von der Umgebung abgesetzt.		S2		✓			ja
Es müssen gut tastbare Orientierungshilfen im Fußboden vorhanden sein, oder andere bauliche Elemente können als Orientierung genutzt werden.		B1,B2			-	-	nein
Leitstreifen müssen als Bodenindikatoren vorhanden sein.		S2,B2		✓		✓	ja, an den Wänden
Eingang zum Saunabereich							IST-Zustand
Die Tür darf keine Karussell- oder Rotationstür sein.		S2,B2		✓		✓	nein

Die Tür bzw. der Türrahmen muss farblich kontrastierend zur Umgebung abgesetzt sein.	S2		-			nein
Bedienelemente (Türgriff/Schalter)						
Bedienelemente müssen visuell kontrastreich gestaltet sein.	S2		✓			ja
Bedienelemente müssen taktil erfassbar sein.	B2				✓	ja
Flur/Weg/Gang im Saunabereich zur Sauna						
						IST-Zustand
Der Flur/Weg/Gang muss hell und blendfrei ausgeleuchtet sein.	S2		✓			ja
Der Flur/Weg/Gang muss farblich kontrastierend gestaltet sein.	S2		-			nein
Die Wand muss als Orientierungsleitlinie genutzt werden können.	B2				-	nein
Es dürfen keine Hindernisse vorhanden sein, z.B. in den Weg ragende Gegenstände etc.	S2,B2		✓		✓	keine
Der Weg ist visuell kontrastreich von der Umgebung abgesetzt.	S2		✓			ja
Es müssen gut tastbare Orientierungshilfen im Fußboden vorhanden sein, oder andere bauliche Elemente können als Orientierung genutzt werden.	B1,B2			-	-	nein
Leitstreifen müssen als Bodenindikatoren vorhanden sein.	S2,B2		-		-	nein
Saunatur						
						IST-Zustand
Die Tür darf keine Karussell- oder Rotationstür sein.	S2,B2		✓		✓	nein
Die Tür bzw. der Türrahmen muss farblich kontrastierend zur Umgebung abgesetzt sein.	S2		-			nein
Bedienelemente (Türgriff/Schalter)						
Bedienelemente müssen visuell kontrastreich gestaltet sein.	S2		-			nein
Bedienelemente müssen taktil erfassbar sein.	B2				✓	ja

Saunakabine						IST-Zustand
Kleiderhaken sind in der Nähe der Saunatur angebracht.	B2				✓	ja
Bedienelemente (Türgriff/Schalter)						
Bedienelemente müssen visuell kontrastreich gestaltet sein.	S2		✓			ja
Bedienelemente müssen taktil erfassbar sein.	B2				✓	ja

